








***Afin que la livraison de votre produit se passe bien, voici les conditions d'accès de nos véhicules.***

- Le camion de 38t occupe un volume de 2.50m de largeur, 16.50 m de longueur et 4.2m de hauteur.



**Attention donc :**

- ⇒ Aux interdictions de tonnage de certaines routes. 
- ⇒ Aux interdictions des véhicules de transport de marchandises. 
- ⇒ Aux limitations de longueurs ou hauteurs.  
- Une largeur et une longueur supplémentaire de 5m doit permettre le déchargement.
- Le véhicule doit également disposer de la possibilité de repartir en marche avant ou arrière ou d'effectuer un demi-tour.
- Seul le transporteur est habilité à décider du lieu le plus propice de déchargement.
- Bien nous préciser si la livraison est à faire à l'étage.
- Prévoir la place nécessaire pour le stockage de la commande